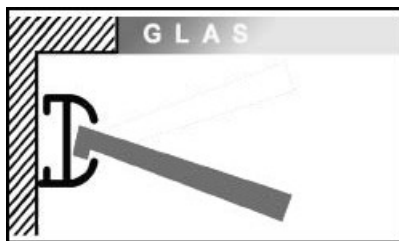
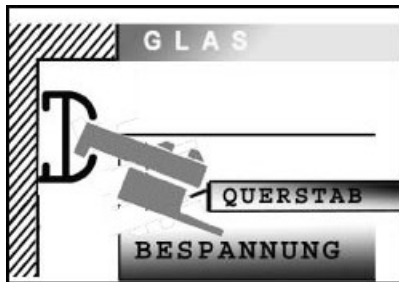


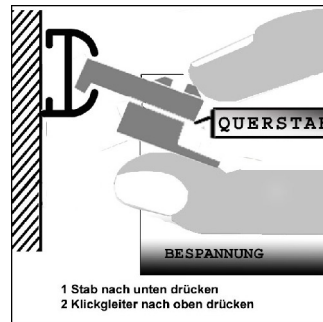
Zusaterklärung für Montage-Arten UV und ZV

Die Bremsen und Klickgleiter werden im Gegensatz zur Standardmontage verkehrt eingebaut.
Der Ausbau erfolgt ebenfalls gegengleich.

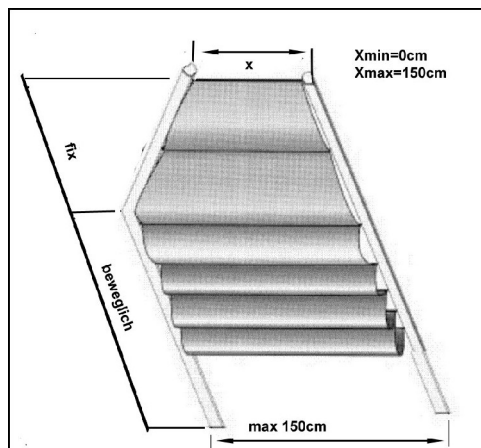
Einbau:



Ausbau:



Sonderform: Dreieckige oder Vieleckige Anlagen



Der bewegliche Teil wird wie beschrieben eingebaut.

Der fixe Teil muss je nach Situation eventuell mit Feststellern arretiert werden.

Sonderform: Querneigung

Bei Anlagen mit Querneigung muss der höher liegende Teleskopgleiter im Querstab zusammen mit der Bespannung fixiert sein!!